



# Reif für den Feierabend?

Schneller geht's mit dem SAKRET Setz-Fix SF.



Montagebeton

SAKRET Setz-Fix SF

## SAKRET Setz-Fix SF Damit Sie schneller in den Feierabend kommen.

Der SAKRET Setz-Fix SF darf in keinem Handwerker-Kofferraum fehlen - allzeit bereit und liefert stets schnelle, gute Montageergebnisse.

Bestens geeignet für das Befestigen von kleineren Einbauteilen. Unser SAKRET Setz-Fix SF kann so einiges: er liefert Ergebnisse, die dauerhaft standfest und belastbar sind und das Beste ist die Verarbeitungssicherheit - gelingt immer und das alles ohne Anmischen!

Für tiefere Aushübe wird das Produkt in mehreren Lagen aufgebracht. Ganz einfach: ohne zusätzliche Trocknungszeiten. Sobald alles ausgehärtet ist, können Frost und Wasser dem Ganzen nichts mehr anhaben.

Das wirklich Schöne am SAKRET Setz-Fix SF ist, dass der Feierabend schneller kommen kann: das Reinigen von Anmischbehältern und -werkzeugen fällt komplett weg.


Verarbeitungsschritte zum SAKRET Setz-Fix SF gibt es auf der Rückseite.



EINER MUSS ES KÖNNEN.

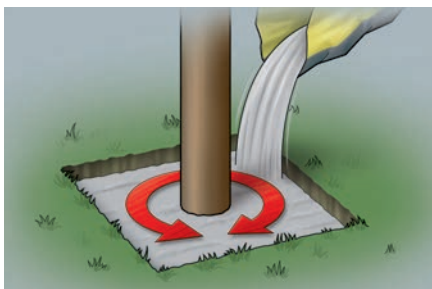


## Verarbeitungsschritte SAKRET Setz-Fix SF



### Fundamentloch/-graben ausheben

- aus tragfähigem, verdichtetem und frostfreiem Erdreich Loch oder Graben heben
- Boden und Seitenflächen leicht mit Wasser anfeuchten
- Hinweis: Aushubtiefe richtet sich nach Größe und Gewicht des Einbauteils




### Einbauteil ausrichten und Fundamentloch/-graben auffüllen

- Einbauteil lage- und lotgerecht ausrichten und mit Stützen oder anderen Hilfskonstruktionen stabil fixieren
- Fertiggemisch SAKRET Setz-Fix SF direkt aus Gebinde rings um das Einbauteil bis zu einer maximalen Höhe von 15 cm auffüllen



### Benetzen mit Wasser

- die etwa 15 cm hohe Lage des Fertiggemischs mittels Gießkanne gleichmäßig mit Wasser (in vorgegebenen Menge) benetzen
- größere Aushubtiefen müssen in mehreren Lagen à 15 cm Höhe verarbeitet werden
- jede Lage muss separat mit Wasser benetzt werden



### Betonoberfläche verdichten und glätten

- nachdem Wasser eingezogen ist, Betonoberfläche mit z. B. Spaten durch leichtes Klopfen verdichten und sauber abziehen
- mit Beginn der Betonhärtung (temperaturbedingt nach ca. 20 Minuten) können Fixierungen der Einbauteile entfernt und eventuell abgenommene Grasnarbe wieder aufgelegt werden

#### SAKRET GmbH

Osterhagener Straße 2  
D-37431 Bad Lauterberg im Harz  
Telefon +49 36 31 929 - 3  
Telefax +49 36 31 929 - 490  
Mail [info@sakret-ndh.de](mailto:info@sakret-ndh.de)  
Internet [www.sakretgmbh.de](http://www.sakretgmbh.de)  
[www.sakret.de](http://www.sakret.de)

#### KundenBetreuungsCenter

Telefon +49 36 31 62 84 - 0  
Telefax +49 36 31 62 84 - 14

#### Technische Beratung

Telefon +49 36 31 929 - 423  
Telefax +49 36 31 929 - 427

**EINER MUSS ES KÖNNEN.**